

学生宿舍光纤宽带无线网络使用指南（V1.0）

天津科技大学学生宿舍光纤宽带无线网络采用全光网技术，将多家运营商网络融合为学校一张网络，光纤接入宿舍，无线连接，学号登录上网，使用方便。具体使用方法如下：

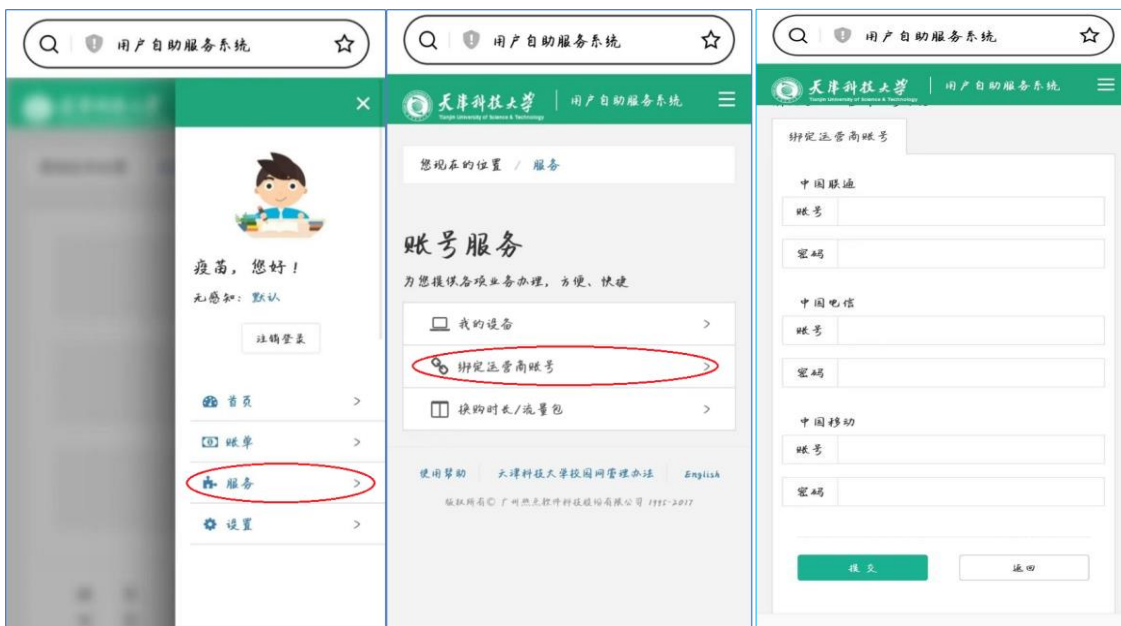
选择所在宿舍 WiFi，输入密码 12345678 即可跳转校园网络登录页面，选择使用的网络类型（校园网/联通/移动等），输入学号和密码即可登录。

一、办理联通/移动等运营商宽带网络，具体操作步骤如下：

第一步 办理运营商宽带号：本人携带身份证到运营商指定地点办理上网账号开通业务，获取上网账号及密码。如需办理运营商上网账号变更、销户等，需要到运营商指定地点办理相关手续。

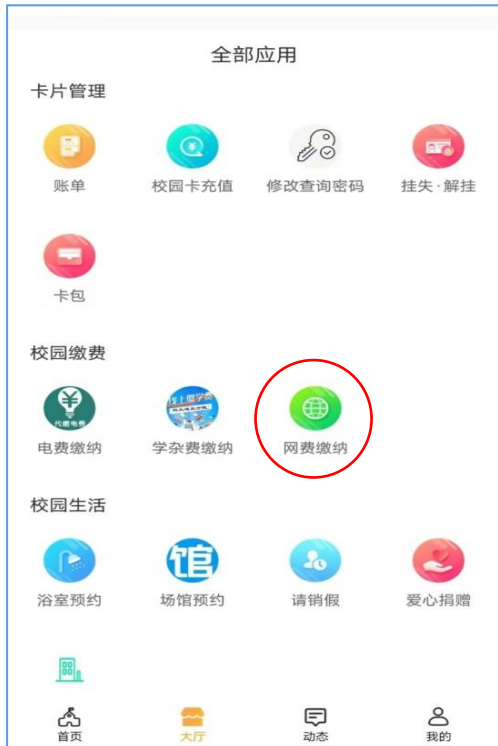
月租标准：30 元 200M 带宽/40 元 300M 带宽/50 元 500M 带宽。

第二步 账号绑定：连接宿舍 WiFi，点击“用户自助服务系统”按钮，也可以在浏览器地址栏输入网址：uss.tust.edu.cn，进入“自助服务系统”。通过学号登录后，选择“服务——绑定运营商账号——填写对应运营商的宽带账号、密码”，验证成功即可。如下图示：



注意：中国移动宽带账号 96 开头的取后 11 位输入！

第三步 网费缴纳：运营商账号通过“科大通 APP”缴费。登录科大通 APP 后，选择“网费缴纳”，输入缴费金额，即可完成缴费操作。



第四步 上网认证登录：账号绑定成功且缴费后，同学们在上网认证页面输入自己的学号和密码，同时选择自己宽带账号对应的运营商（联通、移动等），认证成功即可上网。（注意：此处不能输入运营商宽带账号，否则会登录失败）



特别提示:

1. 办理运营商上网与手机号归属无关。
2. 运营商上网账号和手机卡单独办理，不做捆绑。
3. 运营商网络开通后，按月付费，流量不限。
4. 开通运营商宽带的用户，请保持上网账号内有充足余额，若余额不足以抵扣当月网费，将影响网络使用。
5. 开通运营商宽带的用户，当余额不足以抵扣次月网费时，工作人员会以电话/短信等形式进行温馨提醒，请保持手机畅通。
6. 请时刻关注个人运营商上网账号使用情况，避免出现欠费。如遇特殊情况，需更改资费、暂停或不再使用运营商网络，需在前一个月月底前到运营商指定营业厅办理停、改、拆机等业务，否则运营商宽带账号将产生欠费，影响个人信用。
7. 滨海校区咨询电话：60602222，60602345，60379000；河西校区咨询电话：60600393，60379090。

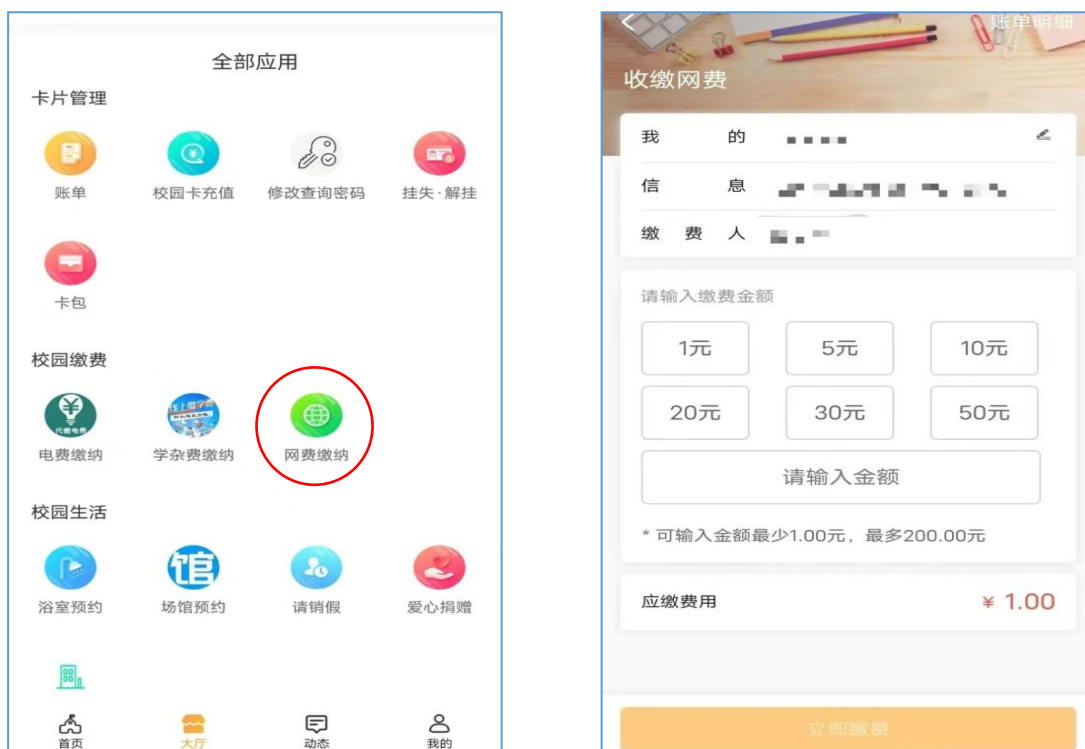
二、使用校园网，具体操作如下:

每个学生入学即拥有一个校园网账号，上网账号是学校“一网通办”门户系统的学号及密码。学校校园网自2024年10月起为本科生账号每月赠送10G流量、研究生账号每月赠送20G流量。使用完毕后，学生可按个人需求在自助服务系统选购校园网流量包，自助服务系统网址：

uss.tust.edu.cn

建议大家按需兑换流量包，避免浪费，当月剩余流量次月 1 日凌晨系统自动清零，不能跨月累积使用。

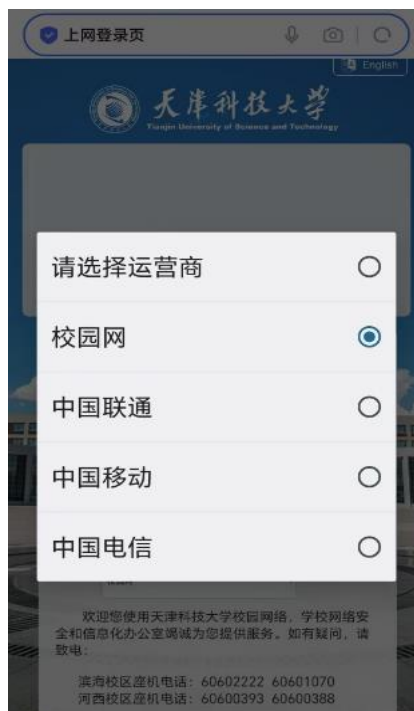
校园网账号充值方式为：“科大通 APP” 缴费，登录科大通 APP 后，选择“网费缴纳”，输入缴费金额，即可完成充值操作。



流量兑换：登录自助服务系统网址：uss.tust.edu.cn，选择“服务——换购时长/流量包——选择对应的流量包兑换”即可。当月剩余流量次月 1 日凌晨系统自动清零，不能跨月累积使用。建议大家按需兑换流量包，避免浪费。如下图示：



校园网认证登录：同学们在上网认证页面输入自己的学号和密码，同时选择“校园网”，认证成功即可上网。



特别提示

1. 校园网按流量计费，当月剩余流量次月1日凌晨系统自动清零，不能跨月累积使用，建议大家按需兑换流量包，避免浪费。

2. 校园网上网账号的学号和密码与天津科技大学“一网通办”门户系统的学号和密码一致，修改密码请登陆“一网通办”门户系统的个人中心进行修改。

3. 滨海校区咨询电话：60602222，60602345，60379000；河西校区咨询电话：60600393，60379090。

网络安全和信息化办公室编制

二〇二四年九月九日